

三星科技股份有限公司
SAN SHING FASTECH CORP.

竭誠歡迎
蒞臨指導


日期：2020.11.16

股票代號：5007



免責聲明

- 本簡報與同時發布之相關訊息，取自公司內部與外部資料，及對未來的展望，反映本公司迄今對未來的看法。對於這些看法在未來若有任何改變或調整時，本公司不負責隨時提醒或更新。
- 本公司並未發布財務預測，簡報中有關公司的財務、業務或Q&A之說明，可能與未來實際結果存有差異。此差異原因可能包括市場需求變化、出廠價格與原物料價格波動、同業競爭行為、國際經濟局勢、匯率波動、上下游供應鏈等其他各種本公司所不能掌控之風險因素。

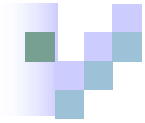


簡報大綱

- 公司概況
- 產業概況
- 營運概況
- 財務概況
- 未來展望



公司概況



公司簡介

- 1965年7月2日成立，1998年1月17日股票上櫃，2011年9月16日股票轉上市
- 員工約1,300人，廠地面積約58,218坪(192,456 M²)，資本額 29.5億元
- 產業地位：全球單一最大汽車螺帽製造廠，螺帽年產出約60,000噸
- 螺帽和螺絲95%以上外銷歐美日地區，螺帽出口量占台灣總出口量約五分之一
- 廠內生產設備90%自行研發設計製造，獲專利權件數高達150件以上



主要產品



01

汽車扣件

- 螺帽
- 螺絲(栓)
- 華司(墊圈)



02

模具

- 沖棒
- 沖模



03

機械設備

- 螺帽(絲)成型機
- 螺帽攻牙機
- 光學分檢機



04

線材

- 磨光盤元
- 線材加工處理

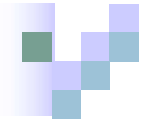


扣件關聯 產品



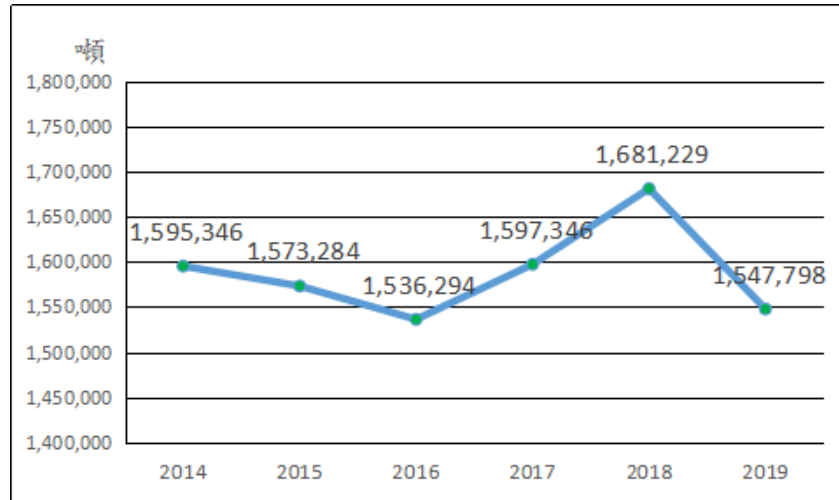


產業概況

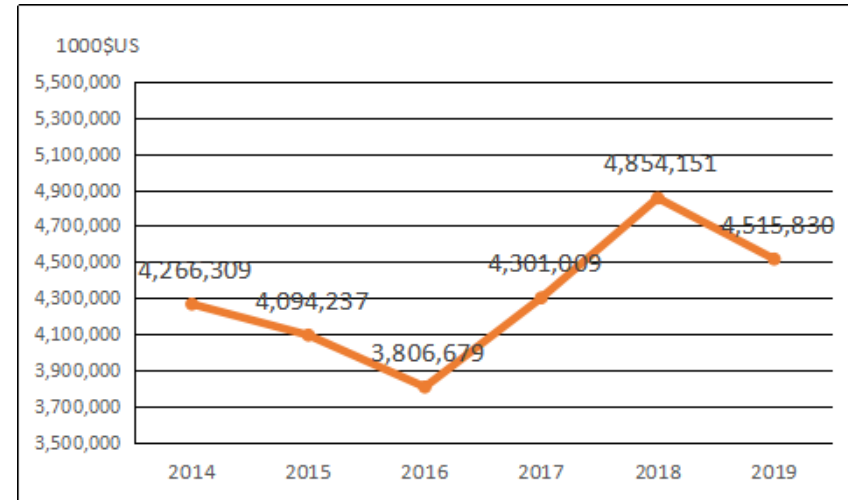


台灣扣件出口情形

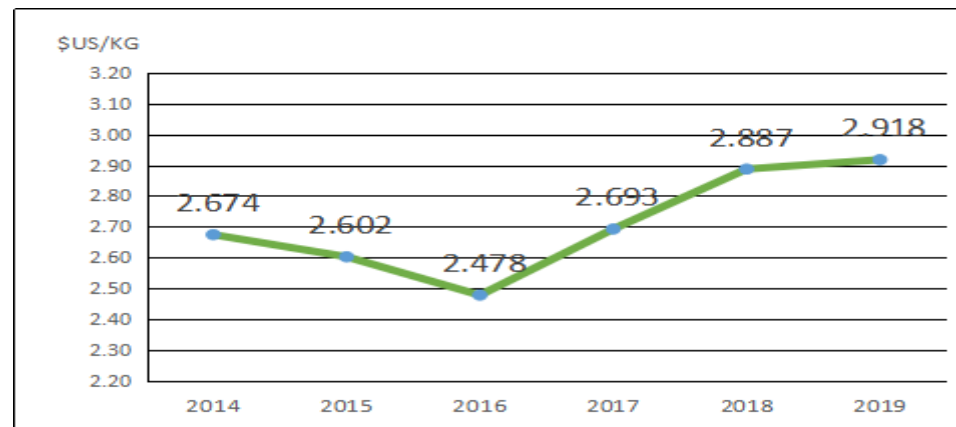
重量



金額



單價



台灣扣件出口重量

單位：噸；%

| 鋼鐵製螺釘、螺栓、螺帽、車用螺釘、螺旋、鉚釘、橫梢、開口梢、墊圈（包括彈簧墊圈）及類似製品 | | | | | |
|---|------------------|------------------|----------------|------------------|-----------------|
| 扣件號列 | 2019.01~09 | 2020.01~09 | 比重(%) | 增減額 | 增減比(%) |
| 73170010 | 4 | 4 | 0.00% | 0 | 0.00% |
| 73170090 | 48,680 | 38,036 | 3.64% | (10,644) | (21.87%) |
| 7318 | 1,135,972 | 1,003,343 | 95.89% | (132,629) | (11.68%) |
| 7415 | 3,355 | 2,806 | 0.27% | (549) | (16.36%) |
| 76161000 | 1,251 | 928 | 0.09% | (322) | (25.75%) |
| 79070020 | 1,173 | 1,064 | 0.10% | (109) | (9.30%) |
| 83082000 | 388 | 190 | 0.02% | (197) | (50.80%) |
| 合 計 | 1,190,822 | 1,046,372 | 100.00% | (144,450) | (12.13%) |
| | | | | | |

資料來源：國際貿易局



台灣扣件出口地區

單位：噸；%

| 名次 | 地區別 | 2019.01~09 | 2020.01~09 | 比重% | 增減% |
|----|-----|------------|------------|---------|----------|
| 1 | 北美洲 | 563,355 | 513,107 | 49.04% | (8.92%) |
| 2 | 歐洲 | 395,741 | 327,187 | 31.27% | (17.32%) |
| 3 | 亞洲 | 166,899 | 153,439 | 14.66% | (8.06%) |
| 4 | 中美洲 | 27,399 | 19,168 | 1.83% | (30.04%) |
| 5 | 大洋洲 | 19,003 | 18,067 | 1.73% | (4.93%) |
| 6 | 南美洲 | 11,895 | 10,428 | 1.00% | (12.33%) |
| 7 | 非洲 | 6,488 | 4,971 | 0.48% | (23.38%) |
| | 其他 | 42 | 5 | 0.00% | (88.10%) |
| | 合計 | 1,190,822 | 1,046,372 | 100.00% | (12.13%) |

資料來源：國際貿易局



台灣扣件出口國家

單位：噸；%

| 名次 | 國家別 | 2019.01~09 | 2020.01~09 | 比重% | 增減% |
|----|-----|------------|------------|---------|----------|
| 1 | 美國 | 522,352 | 478,817 | 45.76% | (8.33%) |
| 2 | 德國 | 103,152 | 88,395 | 8.45% | (14.31%) |
| 3 | 日本 | 56,540 | 50,574 | 4.83% | (10.55%) |
| 4 | 荷蘭 | 62,767 | 48,398 | 4.63% | (22.89%) |
| 5 | 加拿大 | 41,002 | 34,291 | 3.28% | (16.37%) |
| 6 | 英國 | 43,817 | 30,964 | 2.96% | (29.33%) |
| 7 | 波蘭 | 25,531 | 21,181 | 2.02% | (17.04%) |
| 8 | 義大利 | 25,432 | 20,727 | 1.98% | (18.50%) |
| 9 | 瑞典 | 21,792 | 19,243 | 1.84% | (11.70%) |
| 10 | 法國 | 20,235 | 17,383 | 1.66% | (14.09%) |
| | 其他 | 268,202 | 236,399 | 22.59% | (11.86%) |
| | 合計 | 1,190,822 | 1,046,372 | 100.00% | (12.13%) |

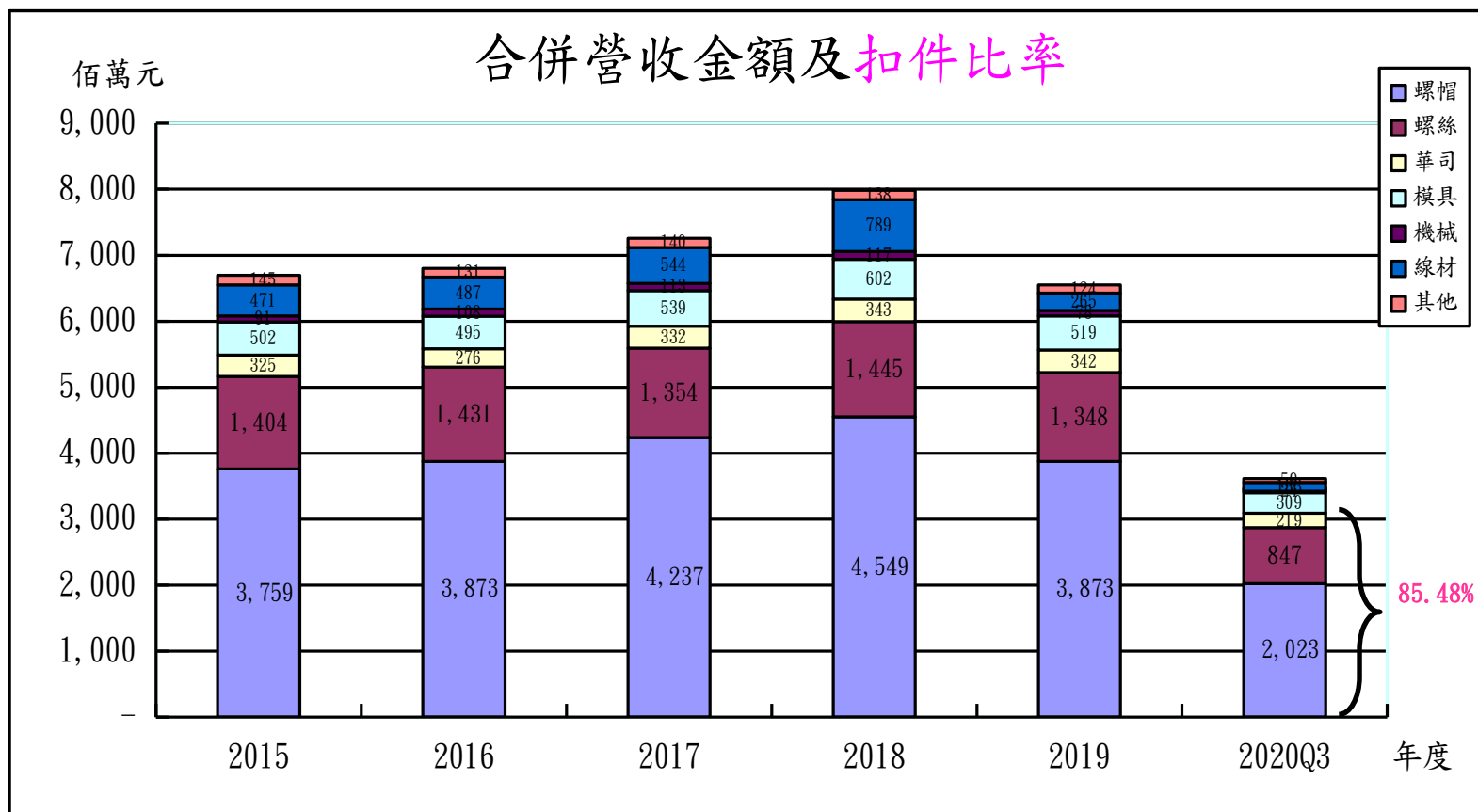
資料來源：國際貿易局






營運概況

業務內容

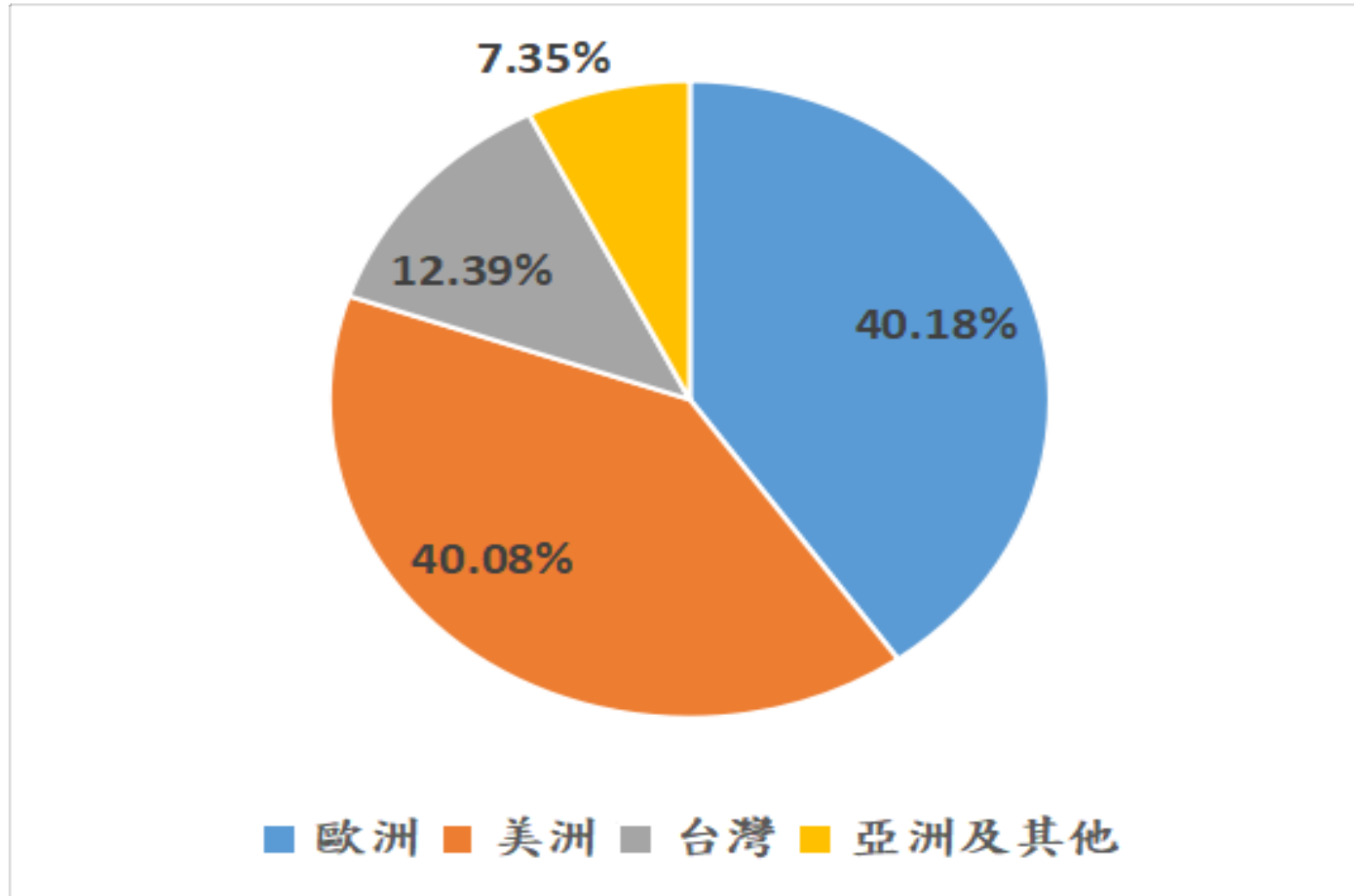



| | | | | | | |
|-----|--------|--------|--------|--------|--------|--------|
| 合計 | 6,697 | 6,801 | 7,259 | 7,982 | 6,549 | 3,614 |
| 扣件% | 81.95% | 82.05% | 81.60% | 79.38% | 84.94% | 85.48% |



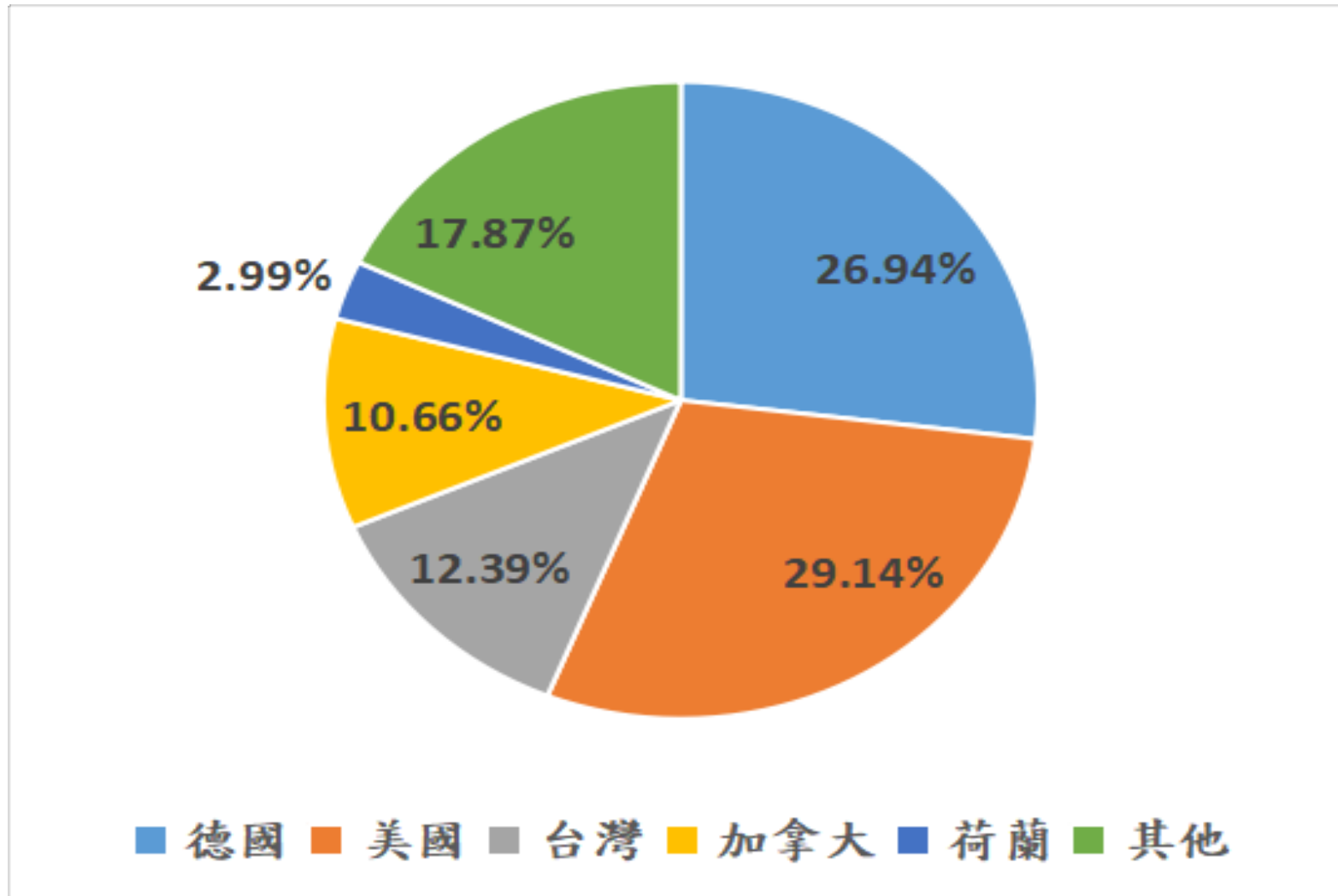


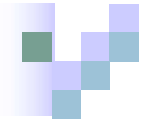
銷售區域





銷售國家





產品應用

Automobile Body

WELD NUT

BOLT with Washer

CLINCH NUT

CONICAL WASHER NUT

BOLT with Eccentric Cam

FITPOINT BOLT

SPECIAL LOCK NUT

CUT BOLT

Automobile Engine

WASHER ASTM 436

BOLT HEAD COVER

SCREW-Tappet Adjusting

BOLT-Crank Pulley

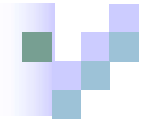
BOLT-Heat Resistant Steel

BOLT-Cylinder Head

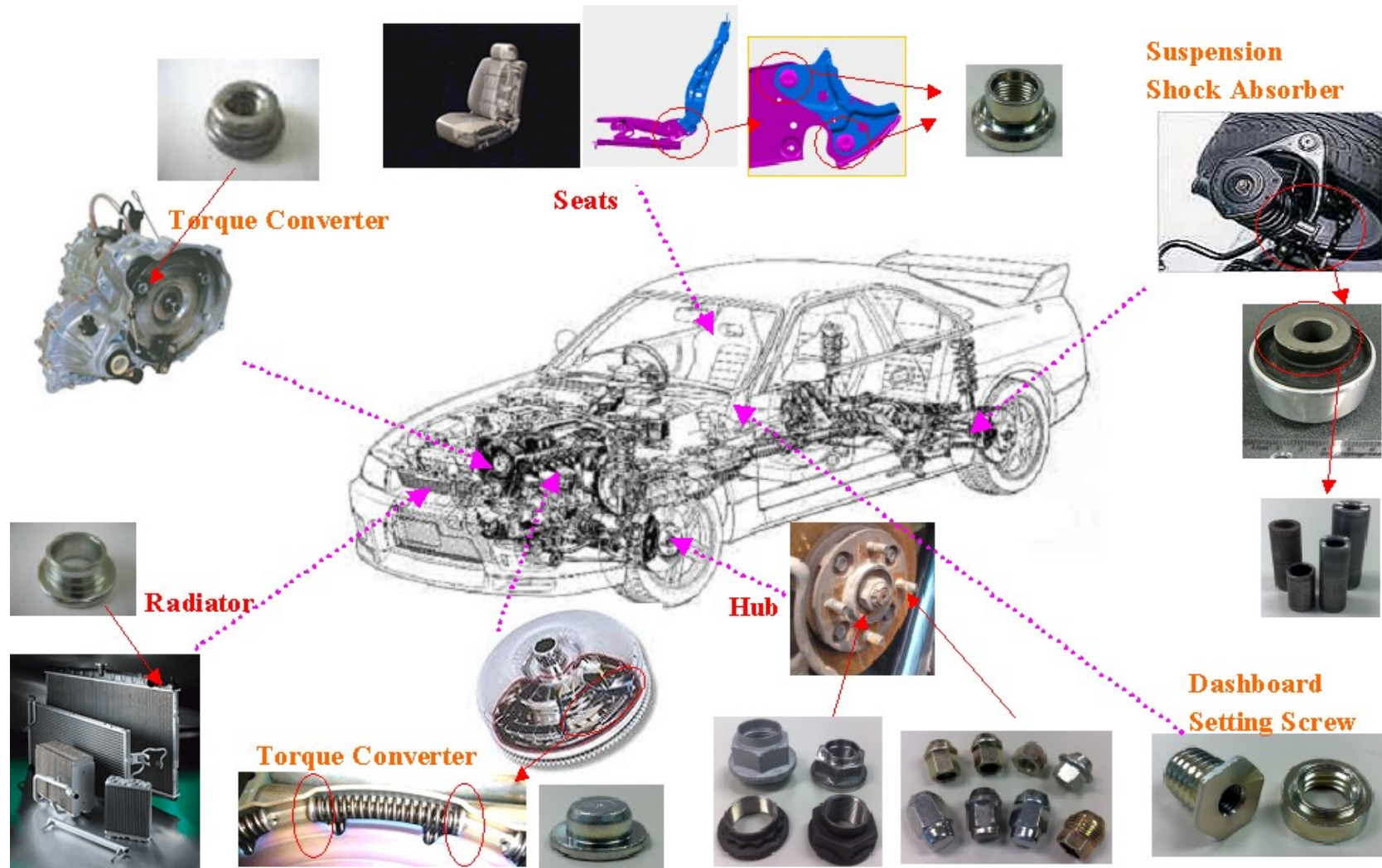
BOLT-Connecting Rod

BOLT-Bearing Cap





產品應用

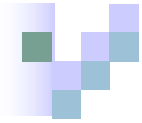


市場地位(台灣出口)

單位：噸；%


| 項 目 | 2019.01~09 | 2020.01~09 | 比重(%) | 增減額 | 增減比(%) |
|-------------------|---------------|---------------|------------|-----------|----------|
| 台灣出口扣件合計 | 1,190,822 | 1,046,372 | 100.00% | (144,450) | (12.13%) |
| 三星出口扣件合計 | 46,580 | 32,486 | 3.10% | (14,094) | (30.26%) |
| 佔有率 | 3.91% | 3.10% | | (0.81%) | (20.63%) |
| 731816(螺帽) | | | | | |
| 台灣出口螺帽重量 | 211,288 | 153,325 | 14.65% | (57,964) | (27.43%) |
| 三星出口螺帽重量 | 38,249 | 25,484 | 2.44% | (12,765) | (33.37%) |
| 佔有率 | 18.10% | 16.62% | | (1.48%) | (8.19%) |
| | | | 資料來源：國際貿易局 | | |



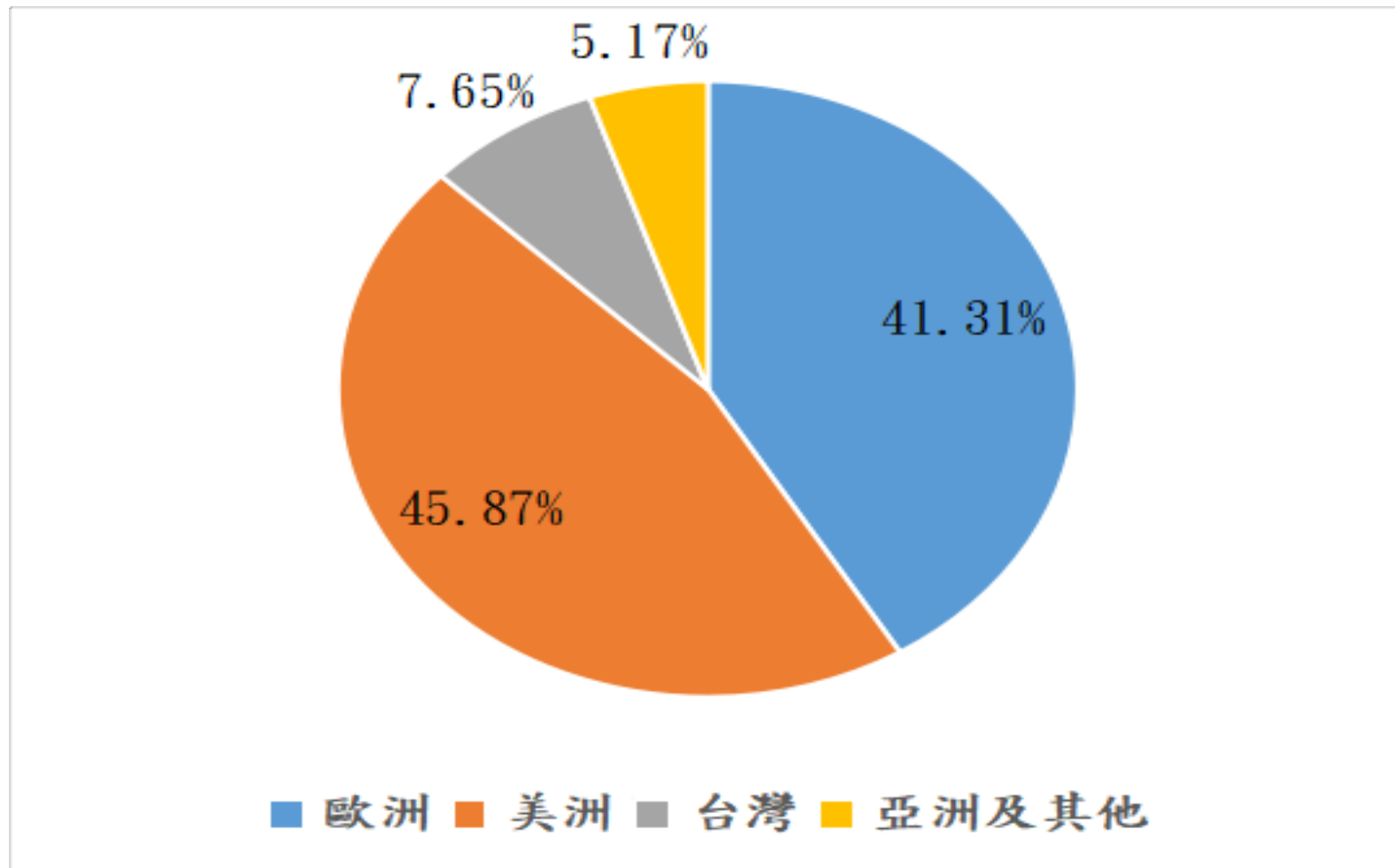


主要客戶群






銷售區域 扣件

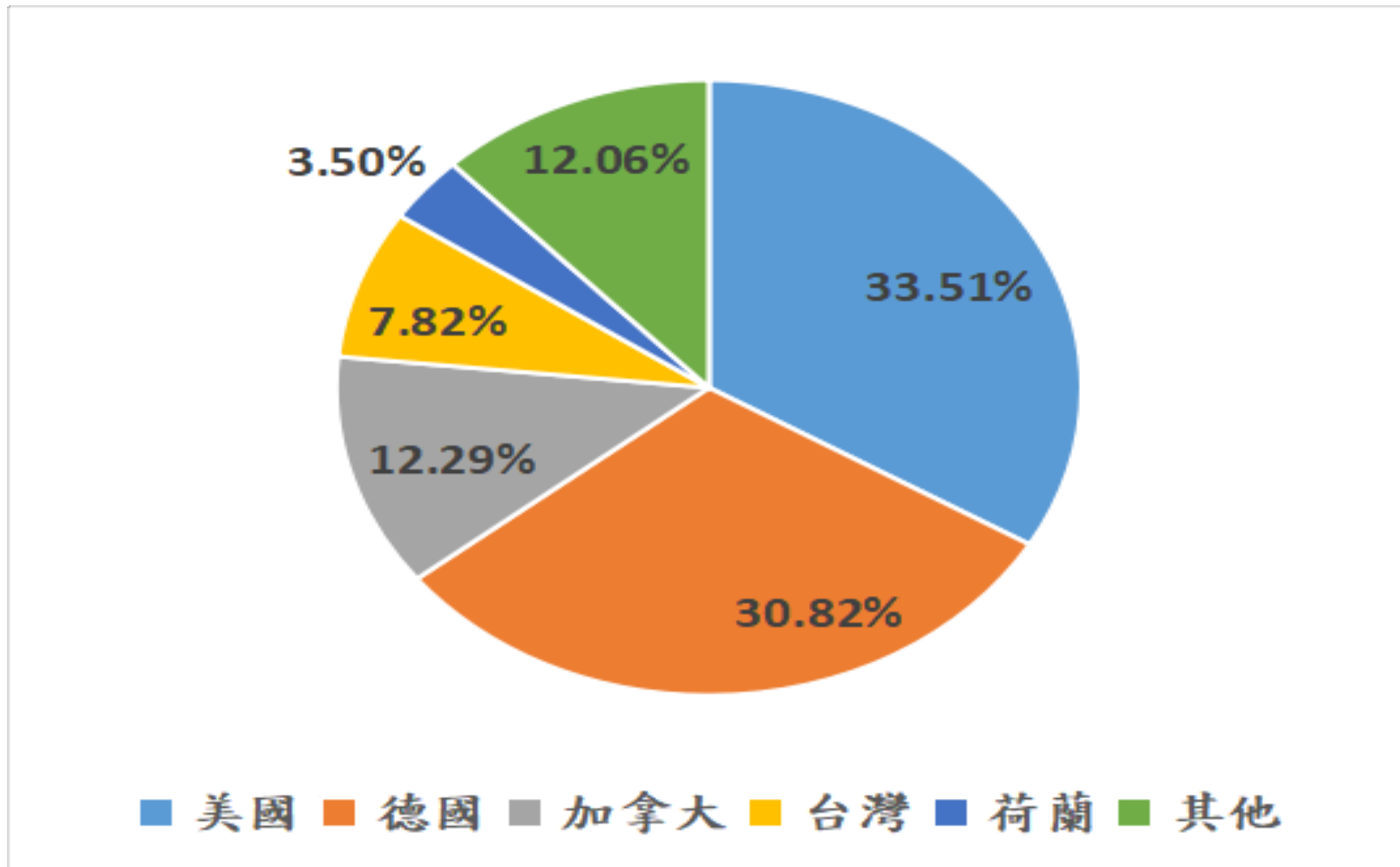


■ 歐洲 ■ 美洲 ■ 台灣 ■ 亞洲及其他





銷售國家 扣件



競爭優勢

技術卓越

國內唯一同時具備生產所需之模具與設備之**設計開發能力** **技術自主性高**

廠內生產設備**90%**
自行研發

在全球超過**20**國，
擁有近**30**項**150**張
專利證書



產品齊全具生產規模

滿足客戶
一次購足的需求

螺帽每年生產將近
6.0萬噸，其出口
量約佔台灣總出口
量的五分之一

競爭優勢

完整的垂直整合體系

廠內一貫化製程

從上游原料的浸、抽線加工，
中游的成型、攻牙(搓牙)、
壓製(帽)，至下游的熱處理、
表面處理 包裝等

縮短製程時間，控制品質

掌握技術，降低成本 之效益



嚴謹的品保系統與管理水準

全亞洲螺帽業**第一家**取得
QS 9000

台灣扣件業**第一家**取得
ISO 14001、OHSAS 18001

台灣螺帽業**第一家**取得
ISO 9002、TS 16949、AS 9100



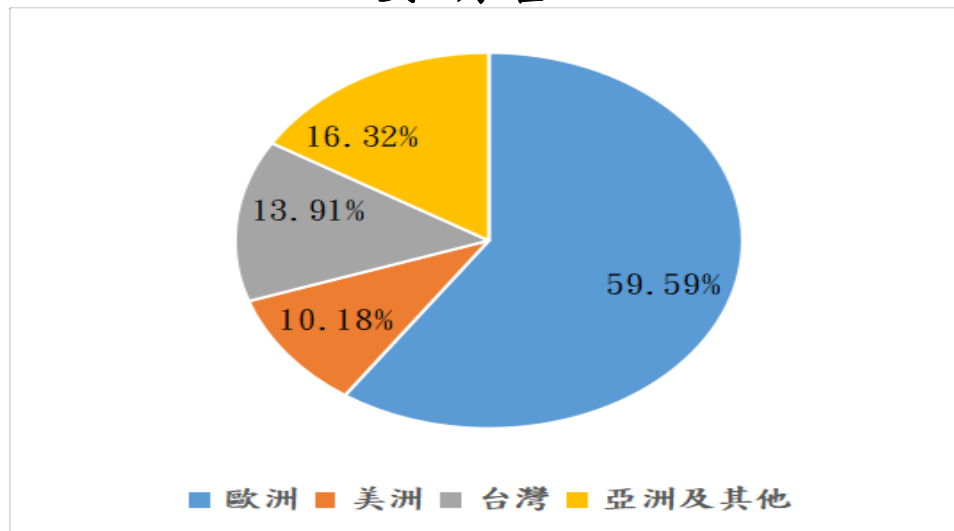
模具設計與製造能力

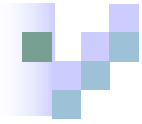
具備多樣加工設備，擁有優異**設計能力**
與加工能力

模具產品約**40%**提供廠內扣件生產使用
60%長期供應給海內外客戶



主要銷售地區







機械研發技術與製造能力

扣件生產設備 90% 以上自行研發設計製造

1. 螺帽成型機



2. 螺絲成型機



3. 螺帽攻牙機



4. 尼龍螺帽壓帽機

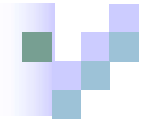


5. 螺帽/螺絲分檢機



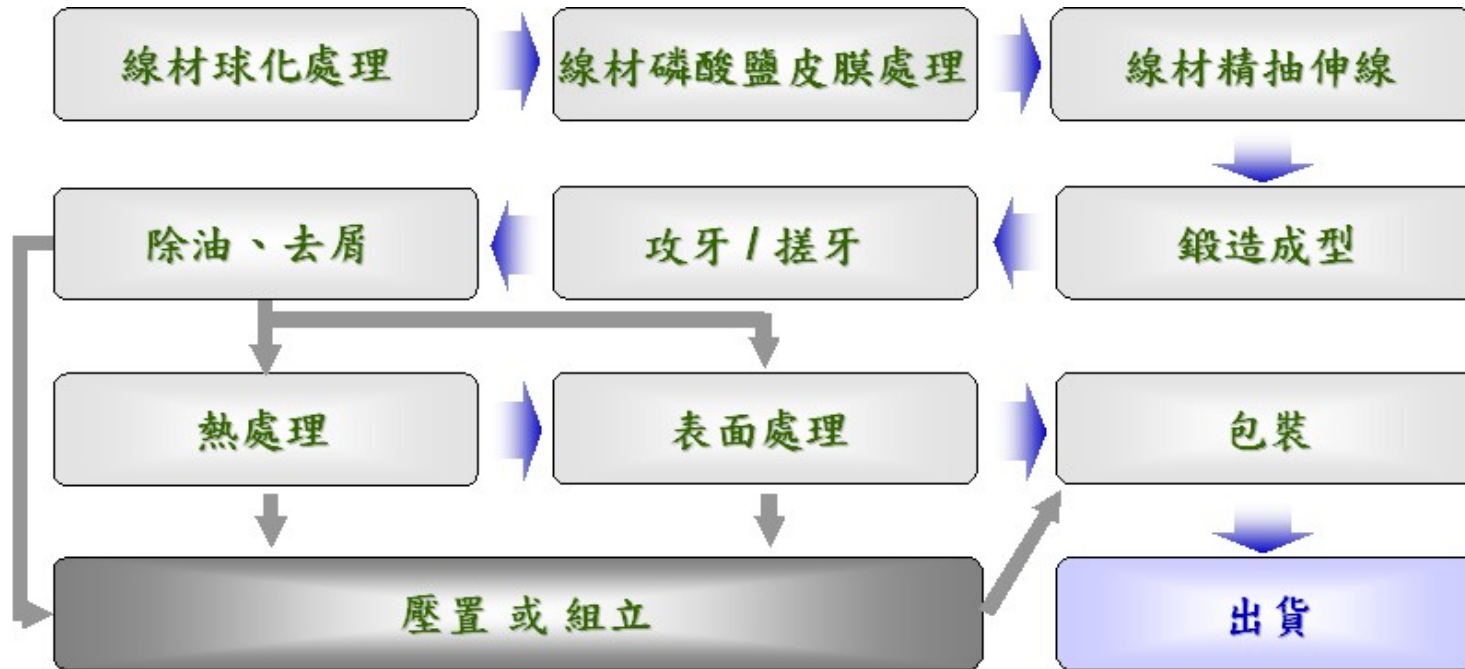
6. 螺絲/軸件量測機





一貫化製造流程

擁有一貫化生產流程，是扣件業界最完整的製程整合體系





財務概況

合併損益 (1)

| 佰萬元(NT) | 2015 | 2016 | 2017 | 2018 | 2019 |
|---------|-------|-------|-------|-------|-------|
| 營業收入 | 6,697 | 6,801 | 7,259 | 7,982 | 6,549 |
| 銷貨毛利 | 1,498 | 1,796 | 1,799 | 1,837 | 1,407 |
| 營業利益 | 1,032 | 1,343 | 1,360 | 1,388 | 993 |
| 利息費用 | (5) | (7) | (3) | (2) | (2) |
| 稅前損益 | 1,121 | 1,379 | 1,421 | 1,433 | 1,035 |
| 本期淨利 | 928 | 1,119 | 1,153 | 1,139 | 834 |
| 母公司淨利 | 895 | 1,091 | 1,134 | 1,121 | 818 |
| 每股盈餘 | 3.03 | 3.70 | 3.84 | 3.80 | 2.77 |

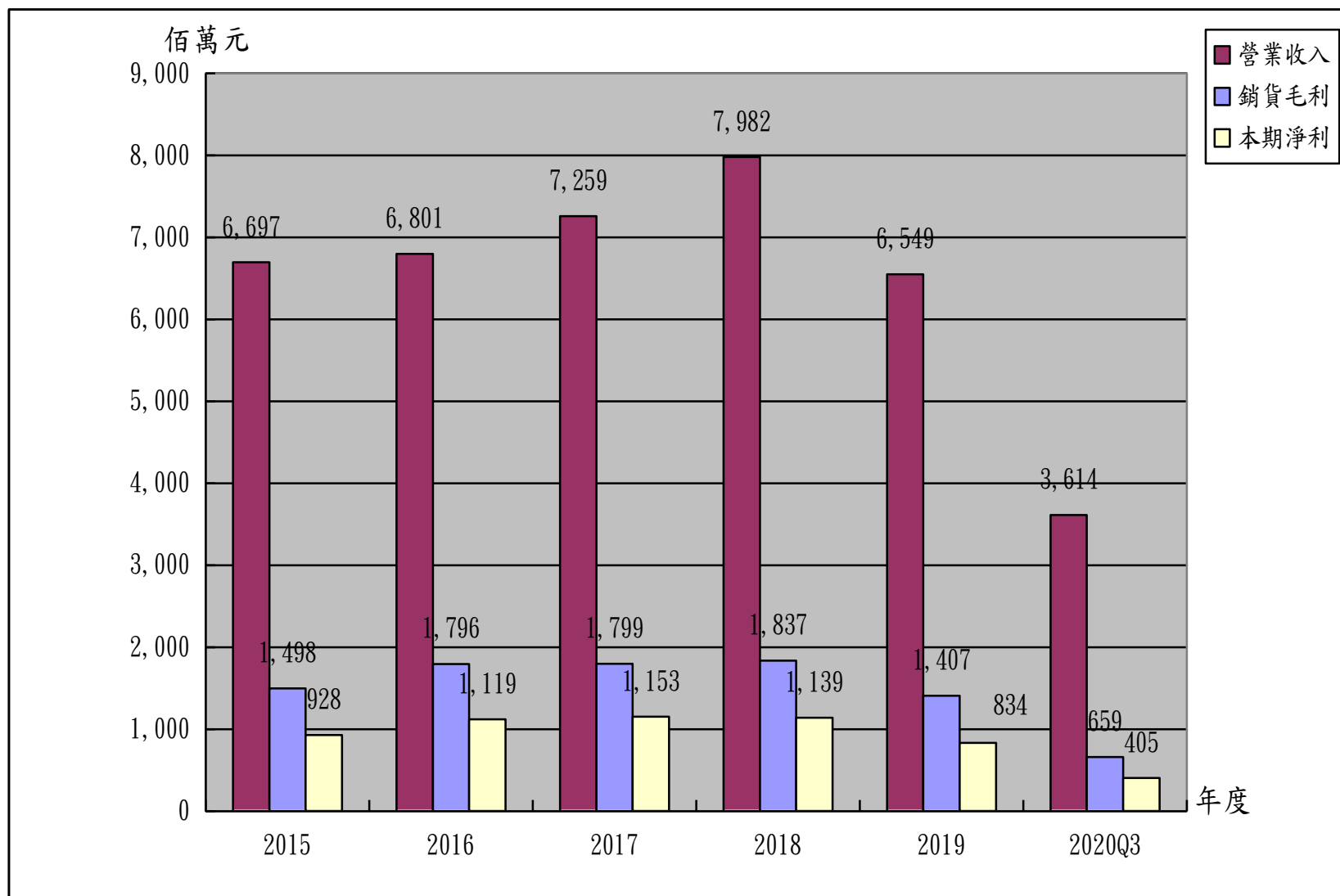
[註] 以股本29.5億元追溯調整每股盈餘。



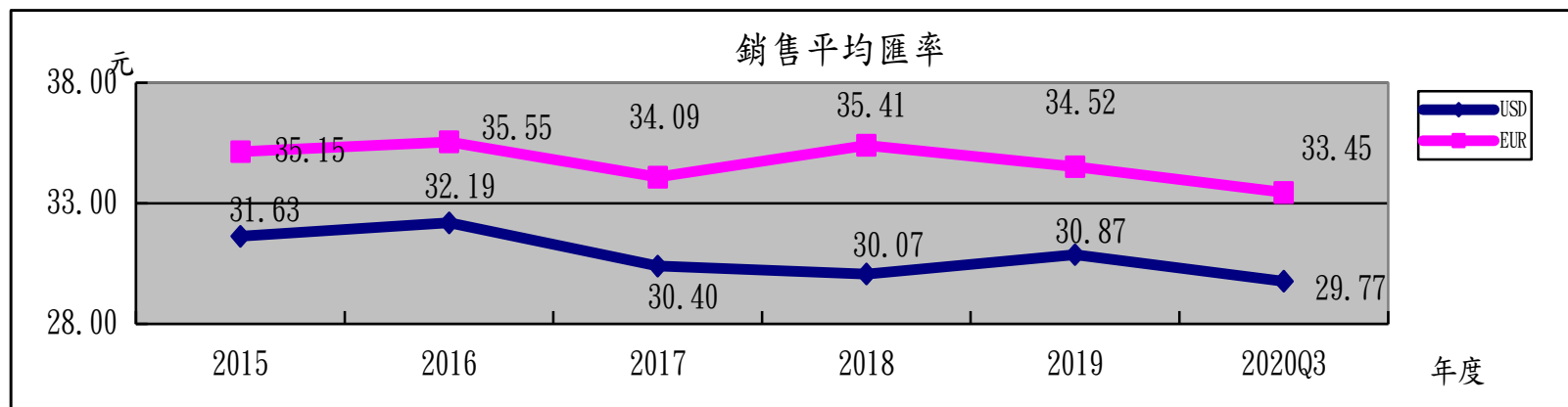
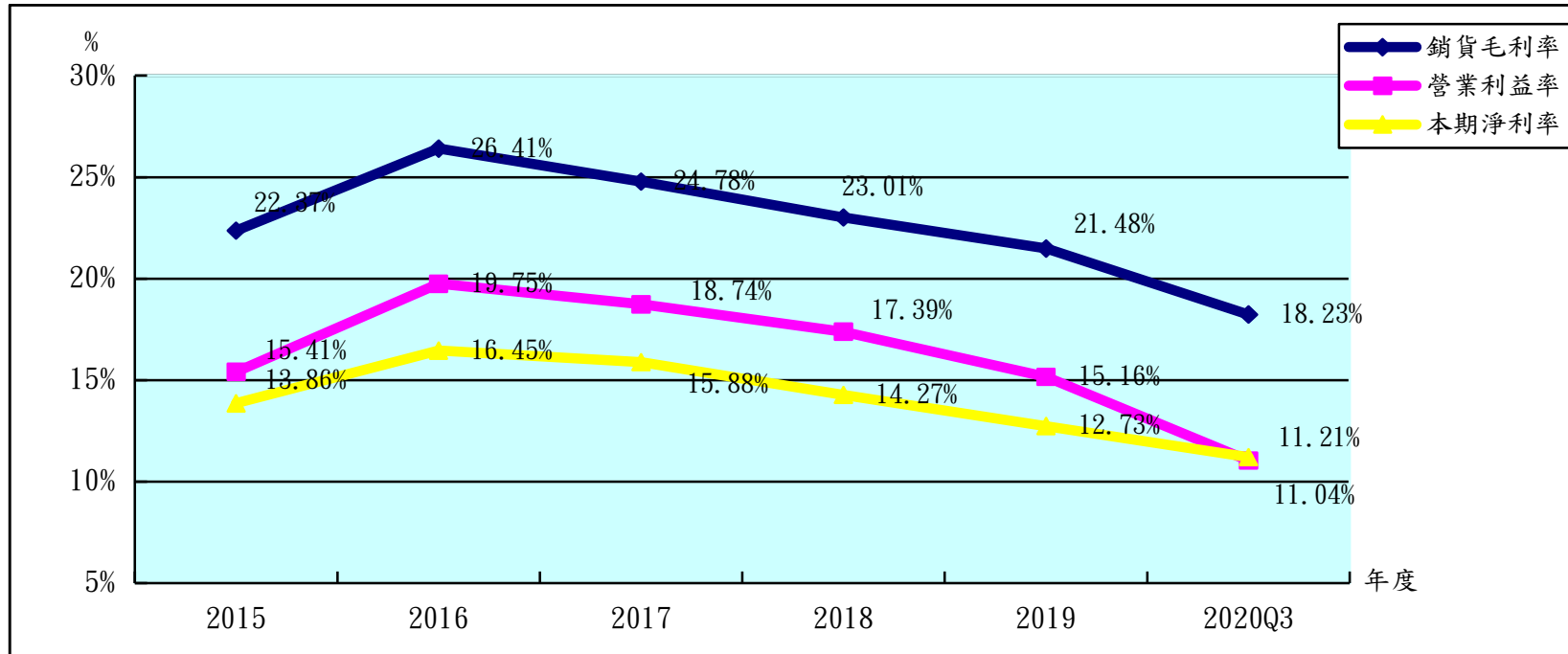
合併損益 (2)

| 佰萬元(NT) | 2020Q3 | 2019Q3 | 差異 |
|---------|--------|--------|---------|
| 營業收入 | 3,614 | 5,085 | (1,471) |
| 銷貨毛利 | 659 | 1,092 | (433) |
| 營業利益 | 399 | 782 | (383) |
| 利息費用 | (1) | (2) | 1 |
| 稅前損益 | 498 | 822 | (324) |
| 本期淨利 | 405 | 653 | (248) |
| 母公司淨利 | 397 | 642 | (245) |
| 每股盈餘 | 1.35 | 2.18 | (0.83) |
| 平均匯率 | 2020Q3 | 2019Q3 | 差異 |
| USD | 29.77 | 30.97 | (1.20) |
| EUR | 33.45 | 34.79 | (1.34) |

營業收入、銷貨毛利及本期淨利趨勢



毛利率、營業利益率及本期淨利率



合併財務狀況與重要比率

| 百萬元 | | 2015 | 2016 | 2017 | 2018 | 2019 |
|------------------|---------|--------|--------|--------|--------|--------|
| 財 務 狀 況 | 流動資產 | 3,659 | 4,140 | 4,425 | 4,779 | 4,345 |
| | 固定資產 | 3,627 | 3,532 | 3,485 | 3,391 | 3,266 |
| | 資產總額 | 7,569 | 7,953 | 8,179 | 8,450 | 7,848 |
| | 流動負債 | 1,632 | 1,548 | 1,357 | 1,406 | 918 |
| | 負債總額 | 2,156 | 2,045 | 1,858 | 1,884 | 1,353 |
| | 資本額 | 2,949 | 2,949 | 2,949 | 2,949 | 2,949 |
| | 股東權益 | 5,413 | 5,908 | 6,321 | 6,566 | 6,495 |
| 重 要 比 率 | 負債比率 | 28.49 | 25.71 | 22.71 | 22.30 | 17.24 |
| | 資產報酬率 | 12.50 | 14.48 | 14.32 | 13.72 | 10.25 |
| | 股東權益報酬率 | 17.45 | 19.76 | 18.85 | 17.67 | 12.76 |
| | 利息保障倍數 | 244.17 | 211.95 | 510.99 | 608.44 | 460.83 |



股利政策

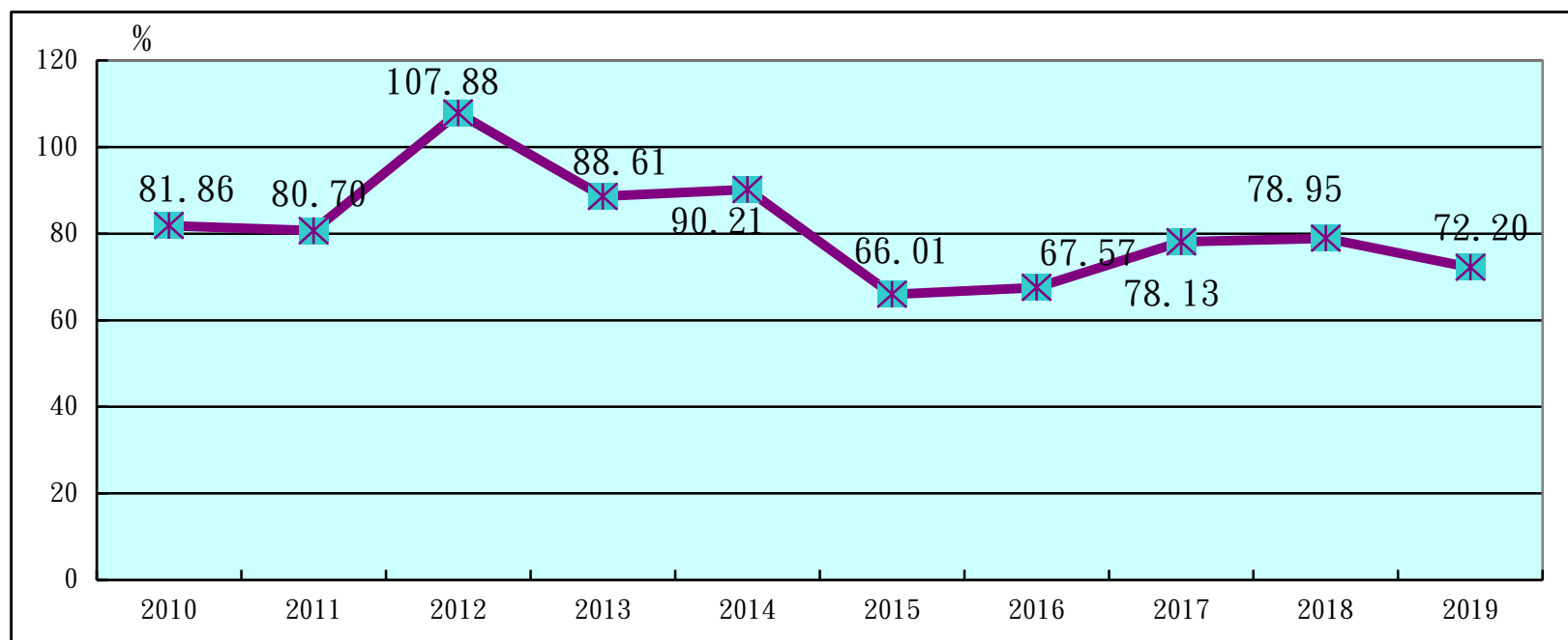
● 年折舊攤提足以挹注年資本支出，董事會股利政策傾向多數發放現金股利。

● 近年來股利發放情形：

單位：元/股

| 年度 | 2010 | 2011 | 2012 | 2013 | 2014 | 2015 | 2016 | 2017 | 2018 | 2019 |
|------|------|------|------|------|------|------|------|------|------|------|
| 現金股利 | 1.94 | 3.22 | 2.00 | 2.00 | 2.50 | 2.00 | 2.50 | 3.00 | 3.00 | 2.00 |
| 股票股利 | | | 0.60 | 1.50 | 1.00 | ▪ | ▪ | ▪ | ▪ | ▪ |
| 合計 | 1.94 | 3.22 | 2.60 | 3.50 | 3.50 | 2.00 | 2.50 | 3.00 | 3.00 | 2.00 |

股利配發率

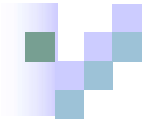


| 年度 | 2010 | 2011 | 2012 | 2013 | 2014 | 2015 | 2016 | 2017 | 2018 | 2019 |
|------|----------------------------|-------|--------|-------|-------|-------|-------|-------|-------|-------|
| 股利 | 1.94 | 3.22 | 2.60 | 3.50 | 3.50 | 2.00 | 2.50 | 3.00 | 3.00 | 2.00 |
| EPS | 2.37 | 3.99 | 2.41 | 3.95 | 3.88 | 3.03 | 3.7 | 3.84 | 3.80 | 2.77 |
| % | 81.86 | 80.70 | 107.88 | 88.61 | 90.21 | 66.01 | 67.57 | 78.13 | 78.95 | 72.20 |
| | | | [註1] | | | | | | | |
| [註1] | 2012年因IFRSs回轉股東權益減項特別盈餘公積。 | | | | | | | | | |





未來展望



專注扣件生產技術及生產效率

- 深刻體認-有技術有飯吃、有效率有錢賺。
- 持續自力開發扣件各個製程之創新生產技術，提昇生產效率。
- 借重外力，與金屬工業中心合作設立「三星創新研發中心」，合作研發新的扣件生產設備，並加強扣件表面處理製程及檢測服務之技術水準，提供客戶具有競爭力的產品和相關的技術服務。





增加螺絲業務，提高全方位服務品質

● 扣件版圖：

分別為70%的螺絲、20%的螺帽與10%的墊圈。

● 三星切入汽車用螺絲市場有下列先天上的優勢：

- 螺絲廠房毗鄰三星現有工廠，可援用三星現有組織資源。
- 三星具備開發螺絲模具及機器的能力。
- 三星具備生產螺絲的前後製程設備。
- 現已擁有銷售通路的先天優勢。

