

三星科技股份有限公司
SAN SHING FASTECH CORP.

竭誠歡迎
蒞臨指導


日期：2018.11.20

股票代號：5007



免責聲明

- 本簡報與同時發布之相關訊息，取自公司內部與外部資料，及對未來的展望，反映本公司迄今對未來的看法。對於這些看法在未來若有任何改變或調整時，本公司不負責隨時提醒或更新。
- 本公司並未發布財務預測，簡報中有關公司的財務、業務或Q&A之說明，可能與未來實際結果存有差異。此差異原因可能包括市場需求變化、出廠價格與原物料價格波動、同業競爭行為、國際經濟局勢、匯率波動、上下游供應鏈等其他各種本公司所不能掌控之風險因素。



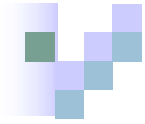
簡報大綱

- 公司現況
- 財務狀況與經營結果
- 未來發展方向





公司現況



公司概要

- 1965年7月2日成立，1998年1月17日股票上櫃，2011年9月16日股票轉上市
- 員工約1,550人，廠地面積約58,218坪(192,456 M²)，資本額 29.5億元
- 產業地位：全球單一最大汽車螺帽製造廠，螺帽年產出約60,000噸
- 螺帽和螺絲95%以上外銷歐美日地區，螺帽出口量占台灣總出口量約五分之一
- 廠內生產設備90%自行研發設計製造，獲專利權件數高達150件以上



主要產品



01

汽車扣件

- 螺帽
- 螺絲(栓)
- 華司(墊圈)



02

模具

- 沖棒
- 沖模



03

機械設備

- 螺帽(絲)成型機
- 螺帽攻牙機
- 光學分檢機



04

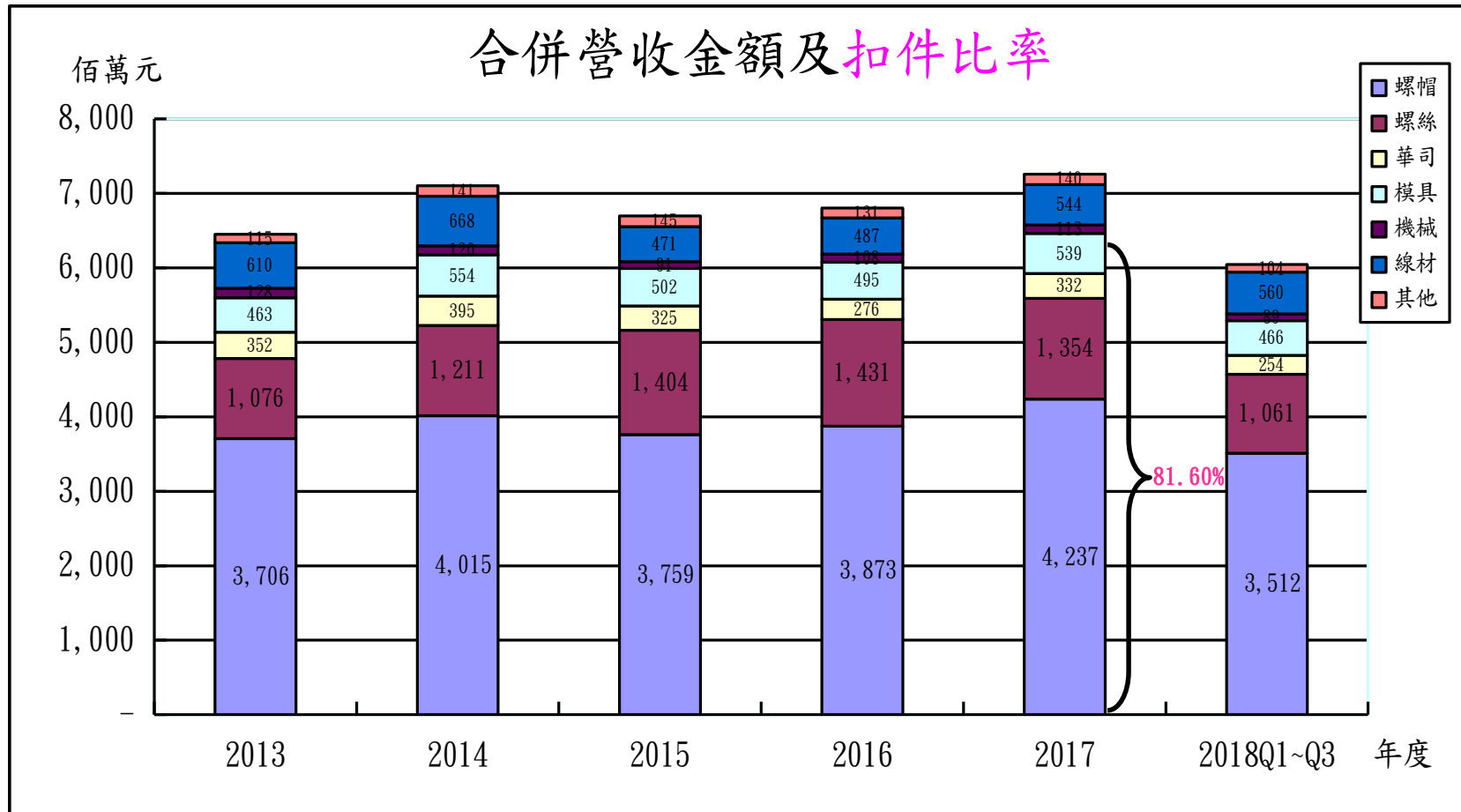
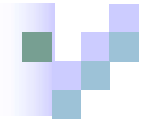
線材

- 磨光盤元
- 線材加工處理



扣件關聯
產品





合計	6,451	7,103	6,697	6,801	7,259	6,045
扣件%	79.59%	79.13%	81.95%	82.05%	81.60%	79.85%



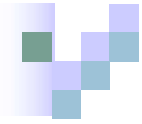
市場地位(台灣出口)

單位：噸；%

鋼鐵製螺釘、螺栓、螺帽、車用螺釘、螺旋、鉚釘、橫梢、開口梢、墊圈（包括彈簧墊圈）及類似製品					
扣件號列	2016年	2017年	比重(%)	增減額	增減比(%)
73170010	7	2	0.00%	(5)	(75.36%)
73170090	93,871	92,098	5.77%	(1,774)	(1.89%)
7318	1,435,750	1,498,070	93.78%	62,320	4.34%
7415	3,722	4,078	0.26%	356	9.58%
76161000	1,282	1,207	0.08%	(75)	(5.85%)
79070020	1,374	1,589	0.10%	215	15.66%
83082000	289	302	0.02%	14	4.69%
台灣出口扣件合計	1,536,294	1,597,346	100.00%	61,052	3.97%
三星出口扣件合計	67,455	70,895	4.44%	3,440	5.10%
佔有率	4.39%	4.44%		0.05%	1.08%
731816(螺帽)					
台灣出口螺帽重量	279,609	298,487	18.69%	18,878	6.75%
三星出口螺帽重量	54,061	58,621	3.67%	4,560	8.43%
佔有率	19.33%	19.64%		0.30%	1.58%

資料來源：國際貿易局





產品應用

Automobile Body

WELD NUT

BOLT with Washer

CLINCH NUT

CONICAL WASHER NUT

BOLT with Eccentric Cam

FITPOINT BOLT

SPECIAL LOCK NUT

CUT BOLT

Automobile Engine

WASHER ASTM 436

BOLT HEAD COVER

SCREW-Tappet Adjusting

BOLT-Crank Pulley

BOLT-Heat Resistant Steel

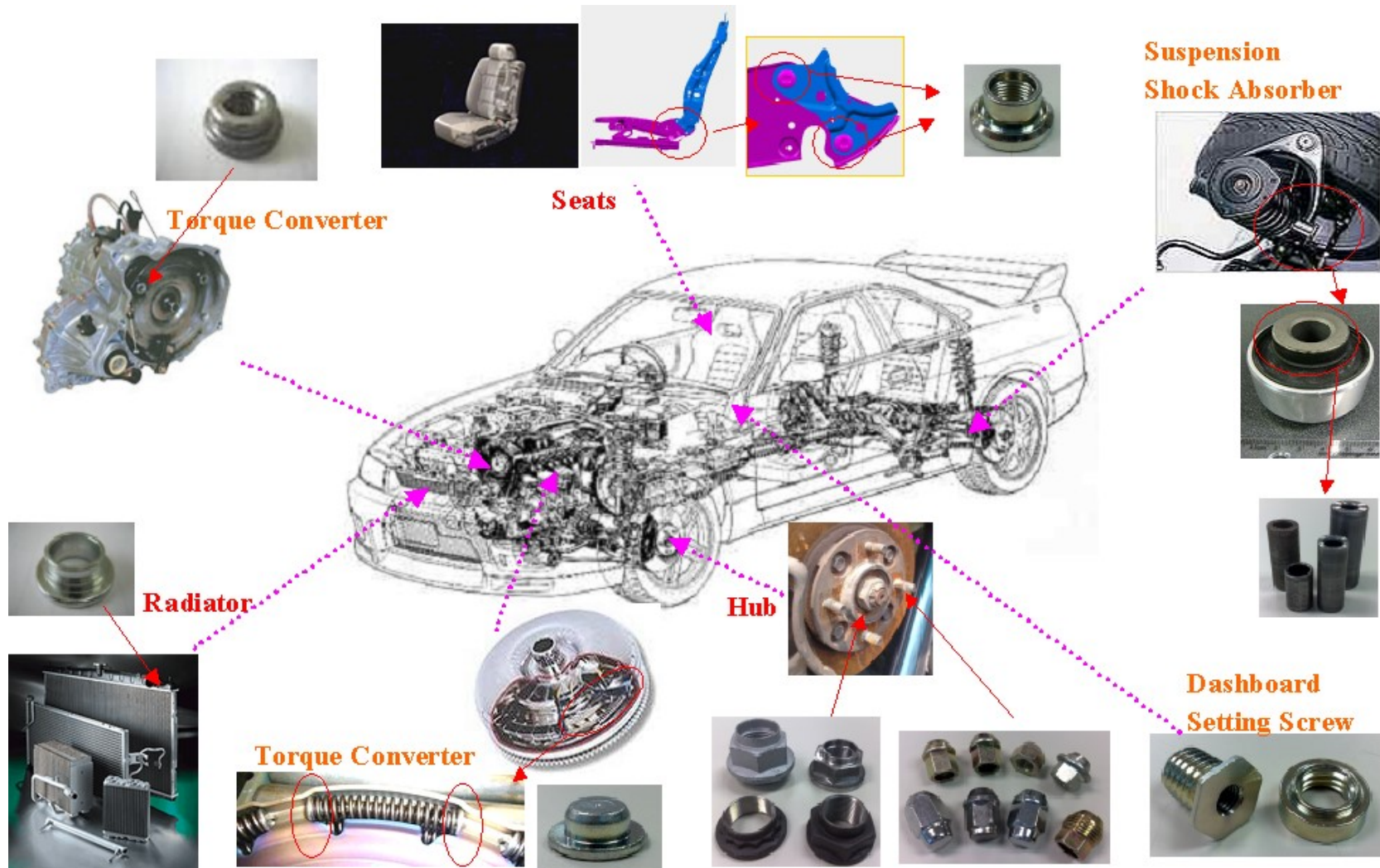
BOLT-Cylinder Head

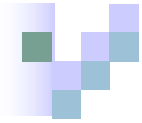
BOLT-Connecting Rod

BOLT-Bearing Cap



產品應用

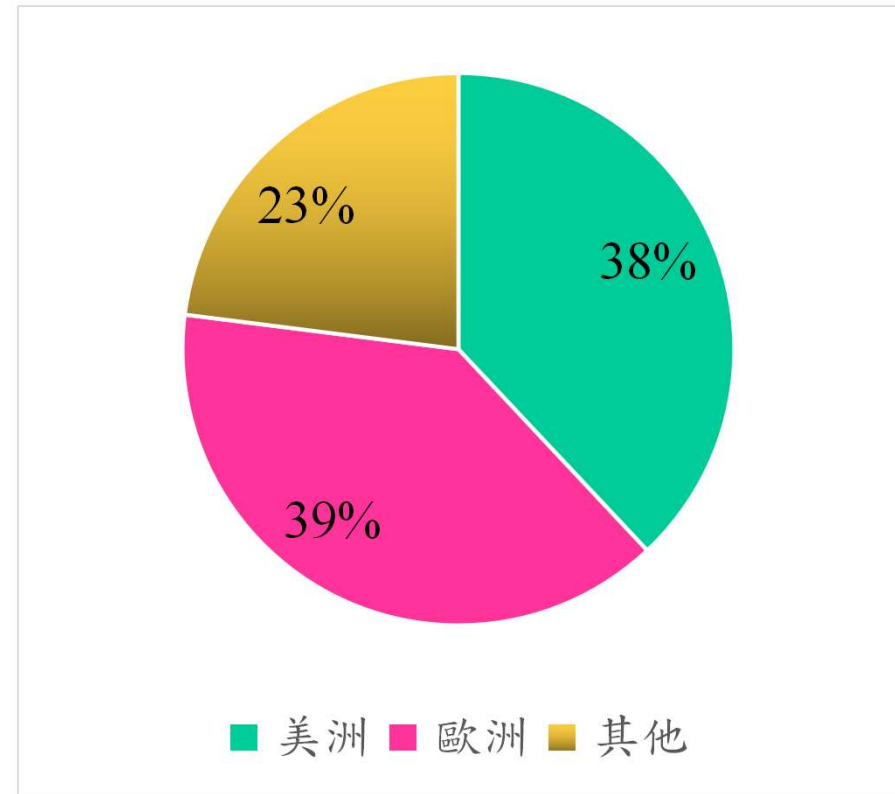




主要客戶群與營業概況

主要客戶群

產品銷售區域



競爭優勢

技術卓越

國內唯一同時具備生產所需之模具與設備之**設計開發能力** **技術自主性高**

廠內生產設備**90%**
自行研發

在全球超過**20**國，
擁有近**30**項**150**張
專利證書



產品齊全具生產規模

滿足客戶
一次購足的需求

螺帽每年生產將近
6.0萬噸，其出口
量約佔台灣總出口
量的五分之一

競爭優勢

完整的垂直整合體系

廠內一貫化製程

從上游原料的浸、抽線加工，
中游的成型、攻牙(搓牙)、
壓製(帽)，至下游的熱處理、
表面處理 包裝等

縮短製程時間，控制品質

掌握技術，降低成本 之效益



嚴謹的品保系統與管理水準

全亞洲螺帽業**第一家**取得
QS 9000

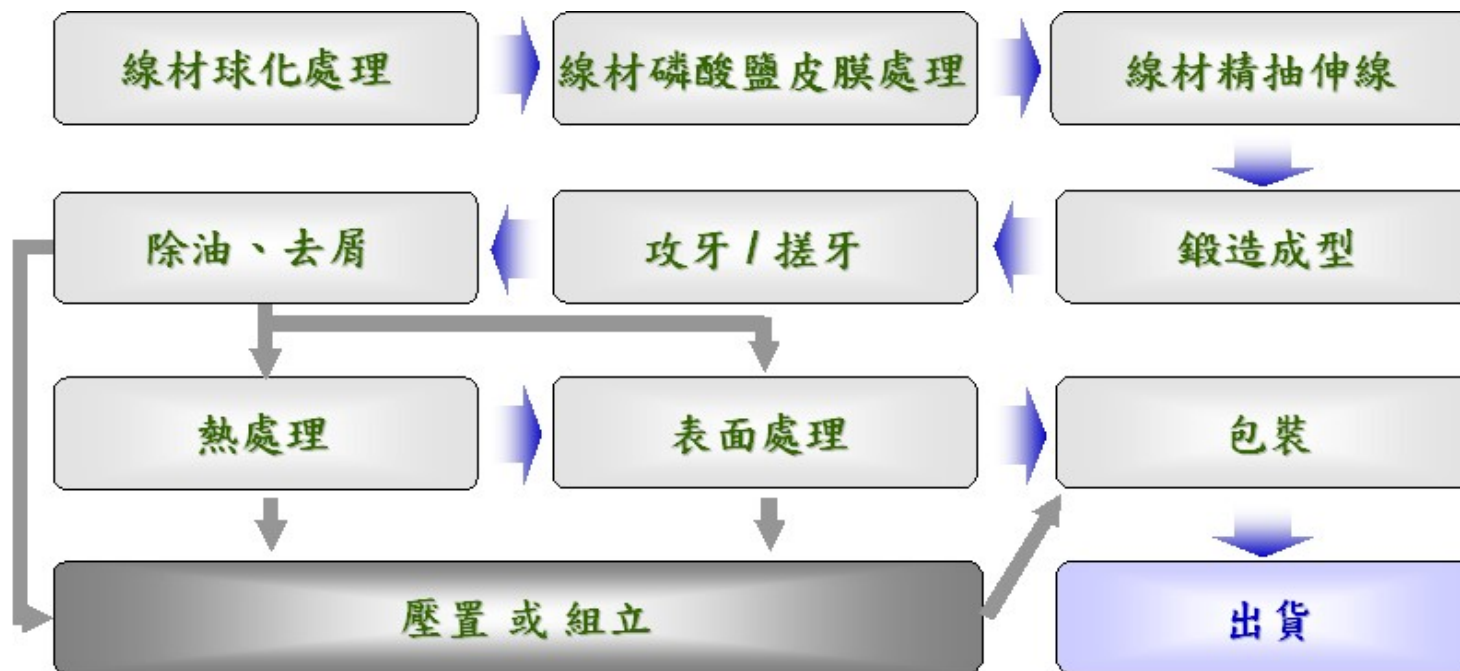
台灣扣件業**第一家**取得
ISO 14001、OHSAS 18001

台灣螺帽業**第一家**取得
ISO 9002、TS 16949、AS 9100



一貫化製造流程

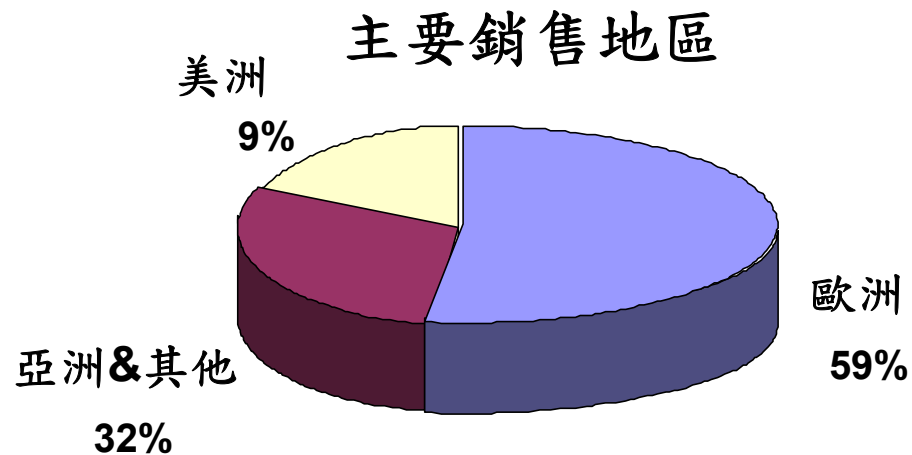
擁有一貫化生產流程，是扣件業界最完整的製程整合體系



模具設計與製造能力

具備多樣加工設備，擁有優異**設計能力**
與加工能力

模具產品約**40%**提供廠內扣件生產使用
60%長期供應給海內外客戶




機械研發技術與製造能力

扣件生產設備 90% 以上自行研發設計製造

1. 螺帽成型機



2. 螺絲成型機



3. 螺帽攻牙機



4. 尼龍螺帽壓帽機




5. 螺帽/螺絲分檢機



6. 螺絲/軸件量測機





財務狀況與經營結果

合併損益(1)

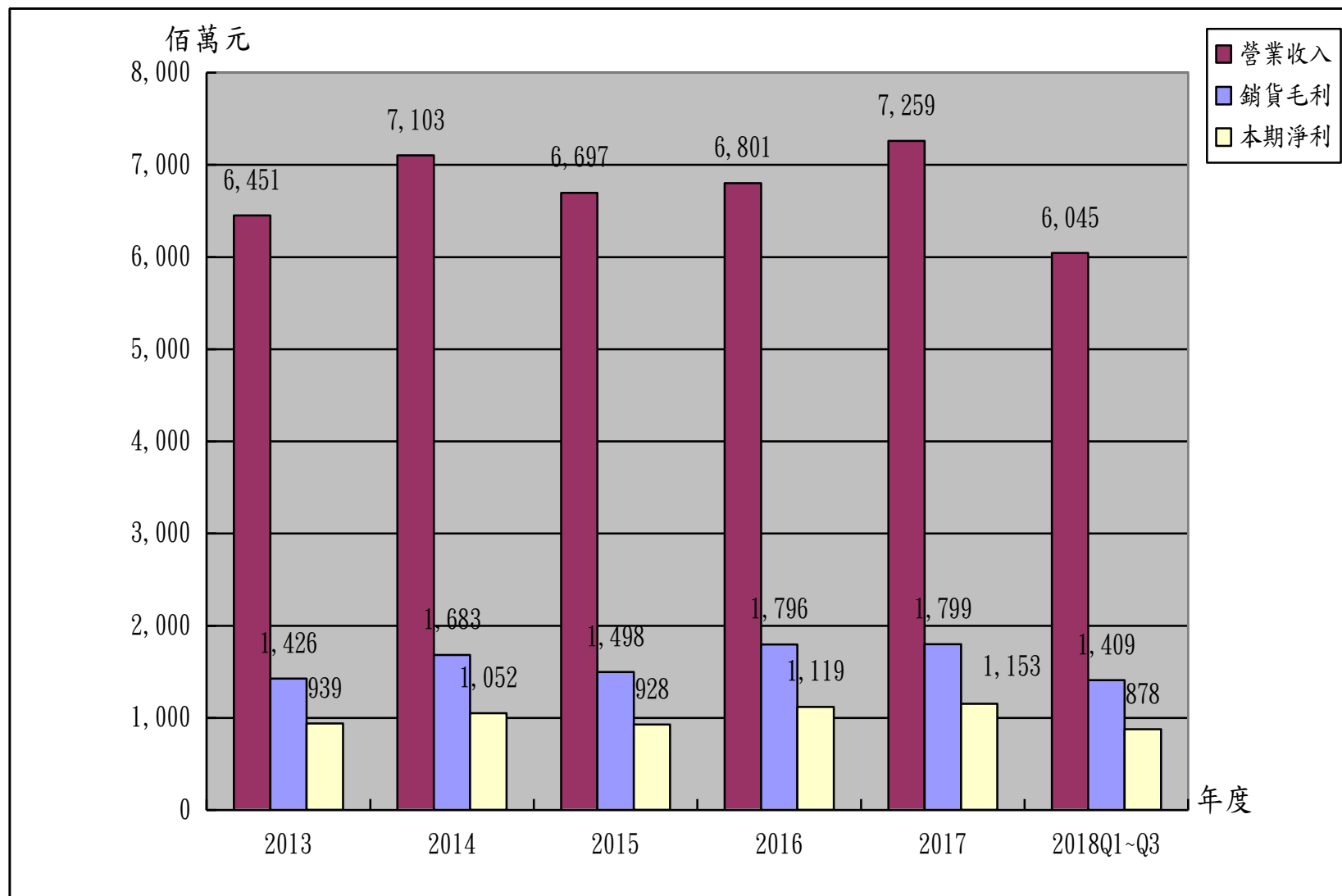
佰萬元(NT)	2013	2014	2015	2016	2017
營業收入	6,451	7,103	6,697	6,801	7,259
銷貨毛利	1,426	1,683	1,498	1,796	1,799
營業利益	1,026	1,238	1,032	1,343	1,360
利息費用	(10)	(7)	(5)	(7)	(3)
稅前損益	1,122	1,267	1,121	1,379	1,421
本期淨利	939	1,052	928	1,119	1,153
母公司淨利	917	1,040	895	1,091	1,134
每股盈餘	3.11	3.53	3.03	3.70	3.84
[註] 以股本29.5億元追溯調整每股盈餘。					

合併損益 (2)

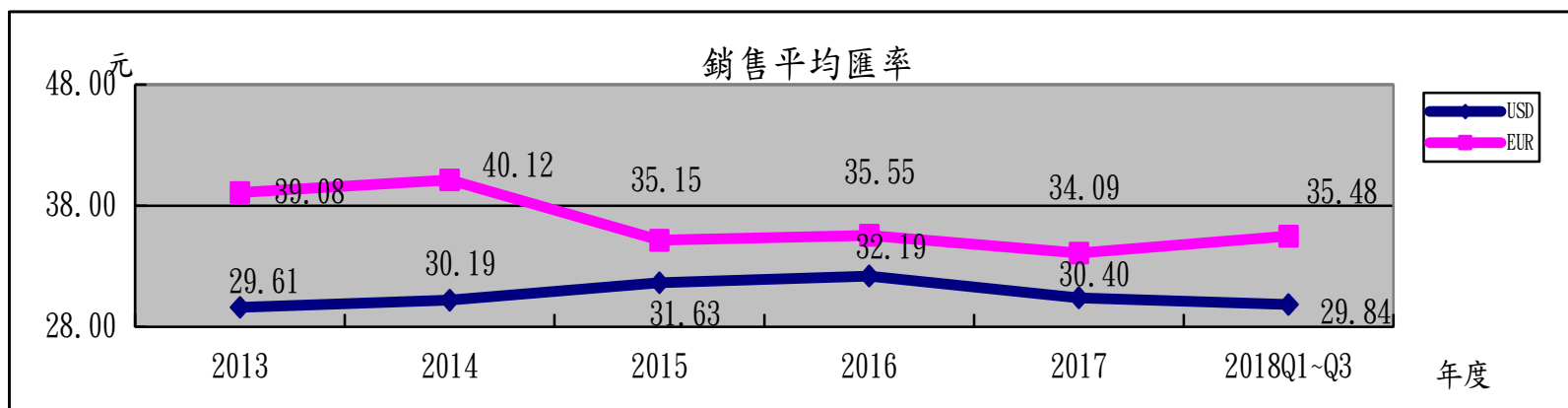
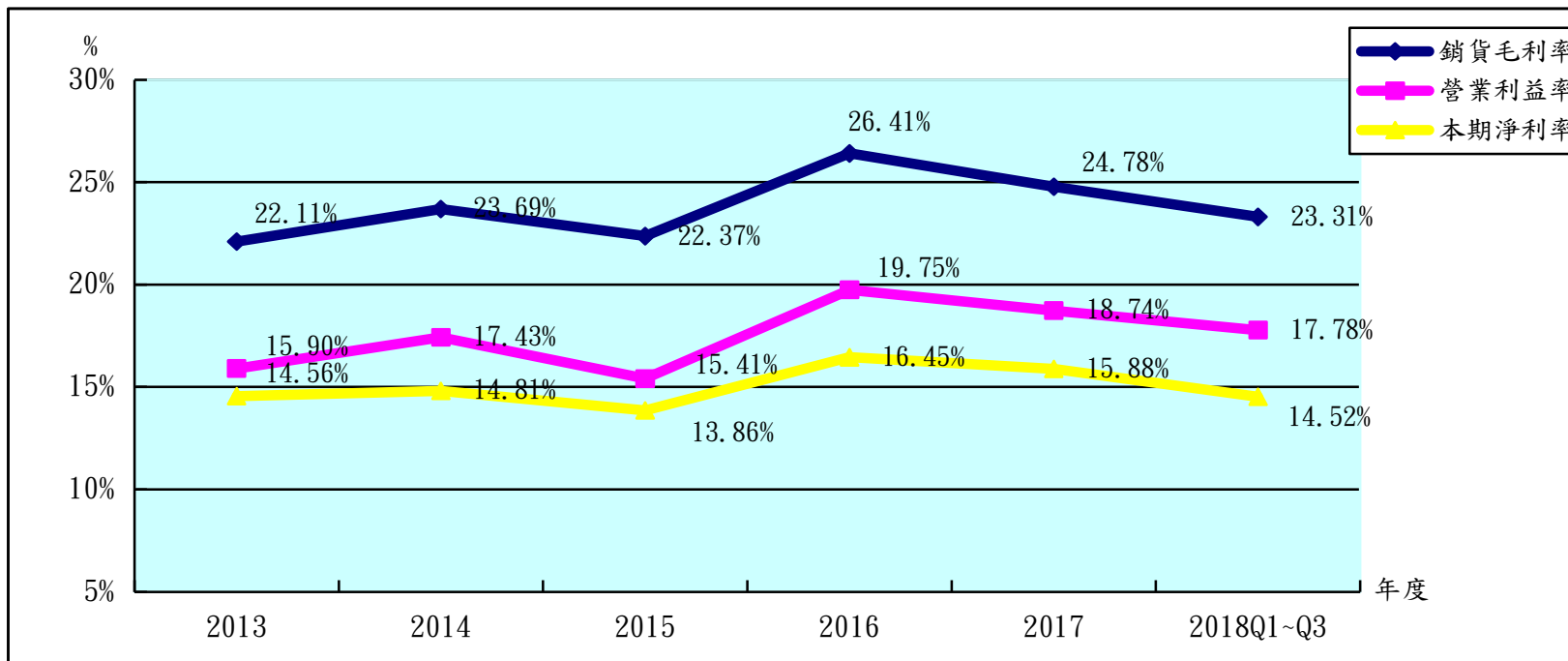
佰萬元(NT)	2018Q1~Q3	2017Q1~Q3	差異
營業收入	6,045	5,428	617
銷貨毛利	1,409	1,357	52
營業利益	1,075	1,031	44
利息費用	(2)	(2)	0
稅前損益	1,109	1,079	30
本期淨利	878	869	9
母公司淨利	865	854	11
每股盈餘	2.93	2.90	0.03

平均匯率	2018Q1~Q3	2017Q1~Q3	差異
USD	29.84	30.51	(0.67)
EUR	35.48	33.69	1.79

營業收入、銷貨毛利及本期淨利趨勢



毛利率、營業利益率及本期淨利率




合併財務狀況與重要比率

百萬元		2013	2014	2015	2016	2017
財 務 狀 況	流動資產	3,673	3,725	3,659	4,140	4,425
	固定資產	2,954	3,310	3,627	3,532	3,485
	資產總額	6,927	7,336	7,569	7,953	8,179
	流動負債	1,757	1,596	1,632	1,548	1,357
	負債總額	2,284	2,116	2,156	2,045	1,858
	資本額	2,332	2,681	2,949	2,949	2,949
	股東權益	4,643	5,220	5,413	5,908	6,321
重 要 比 率	負債比率	32.97	28.84	28.49	25.71	22.71
	資產報酬率	14.84	14.83	12.50	14.48	14.32
	股東權益報酬率	22.52	21.33	17.45	19.76	18.85
	利息保障倍數	110.79	170.13	244.17	211.95	510.99



未來發展方向



專注扣件生產技術及生產效率

- 深刻體認-有技術有飯吃、有效率有錢賺。
- 持續自力開發扣件各個製程之創新生產技術，提昇生產效率。
- 借重外力，與金屬工業中心合作設立「三星創新研發中心」，合作研發新的扣件生產設備，並加強扣件表面處理製程及檢測服務之技術水準，提供客戶具有競爭力的產品和相關的技術服務。
- 預計107年度扣件銷售重量約為85,100噸較106年度銷售重量成長4.06%。






增加螺絲業務，提高全方位服務品質

- ◆ 汽車扣件版圖：

分別為70%的螺絲、20%的螺帽與10%的墊圈。

- ◆ 三星切入汽車用螺絲市場有下列先天上的優勢：

- ◆ 螺絲廠房毗鄰三星現有工廠，可援用三星現有組織資源。
- ◆ 三星具備開發螺絲模具的能力與設備。
- ◆ 三星具備生產螺絲的前後製程設備與能力。
- ◆ 現已擁有銷售通路的先天優勢。



股利政策

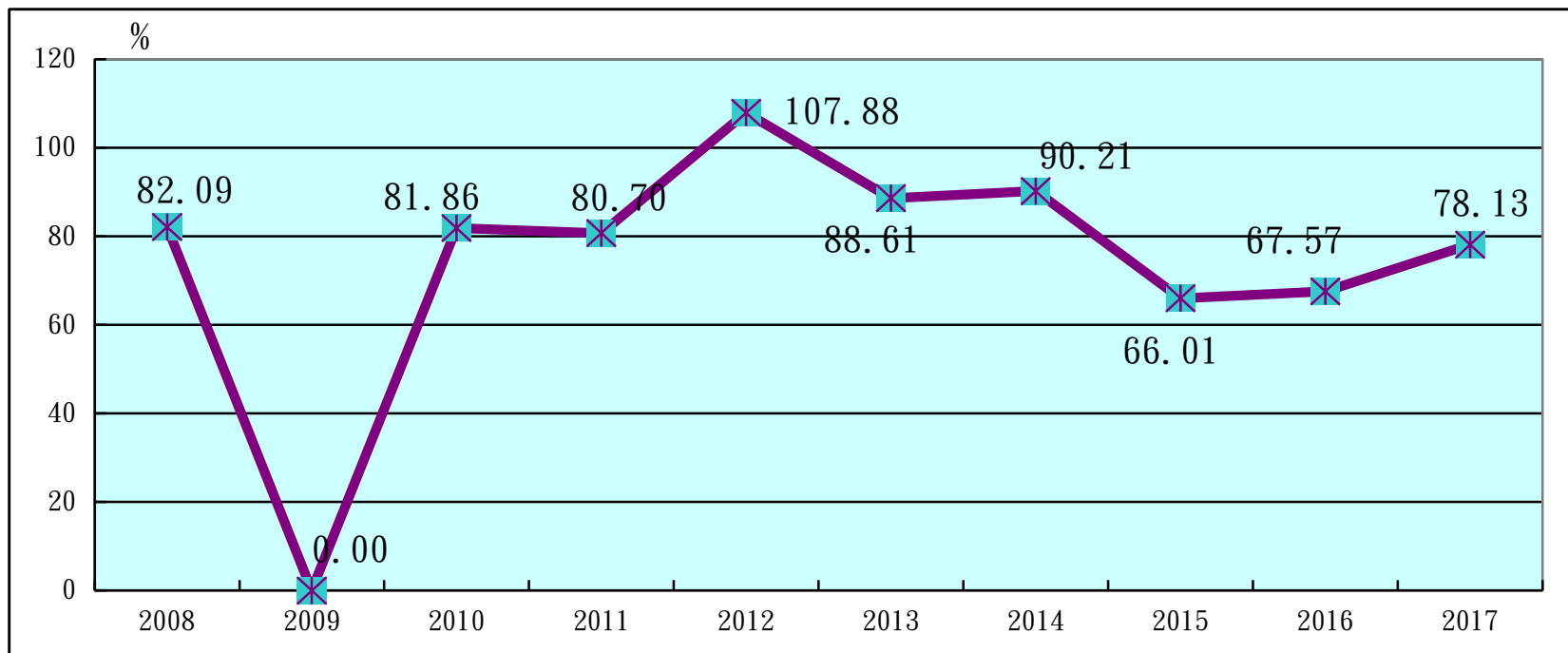
- 年折舊攤提足以挹注年資本支出，董事會股利政策傾向多數發放現金股利。

- 近年來股利發放情形：

單位：元/股


年度	2008	2009	2010	2011	2012	2013	2014	2015	2016	2017
現金股利	1.24	0.96	1.94	3.22	2.00	2.00	2.50	2.00	2.50	3.00
股票股利					0.60	1.50	1.00	.	.	.
合計	1.24	0.96	1.94	3.22	2.60	3.50	3.50	2.00	2.50	3.00

股利配發率



年度	2008	2009	2010	2011	2012	2013	2014	2015	2016	2017
股利	1.24	0.96	1.94	3.22	2.60	3.50	3.50	2.00	2.50	3.00
EPS	2.68	-0.04	2.37	3.99	2.41	3.95	3.88	3.03	3.70	3.84
%	82.09	0.00	81.86	80.70	107.88	88.61	90.21	66.01	67.57	78.13
	【註1】	【註1】			【註2】					
【註1】	2009年所配發之股利是2008年所保留盈餘，故2008年配發率含2009年所配發股利。									
【註2】	2012年因IFRSs回轉股東權益減項特別盈餘公積。									





簡報完畢
敬請指教

